

Investor Relations 2007



GLOVIS

2007년 ¼분기 사업실적

Customer Focused Global LLP

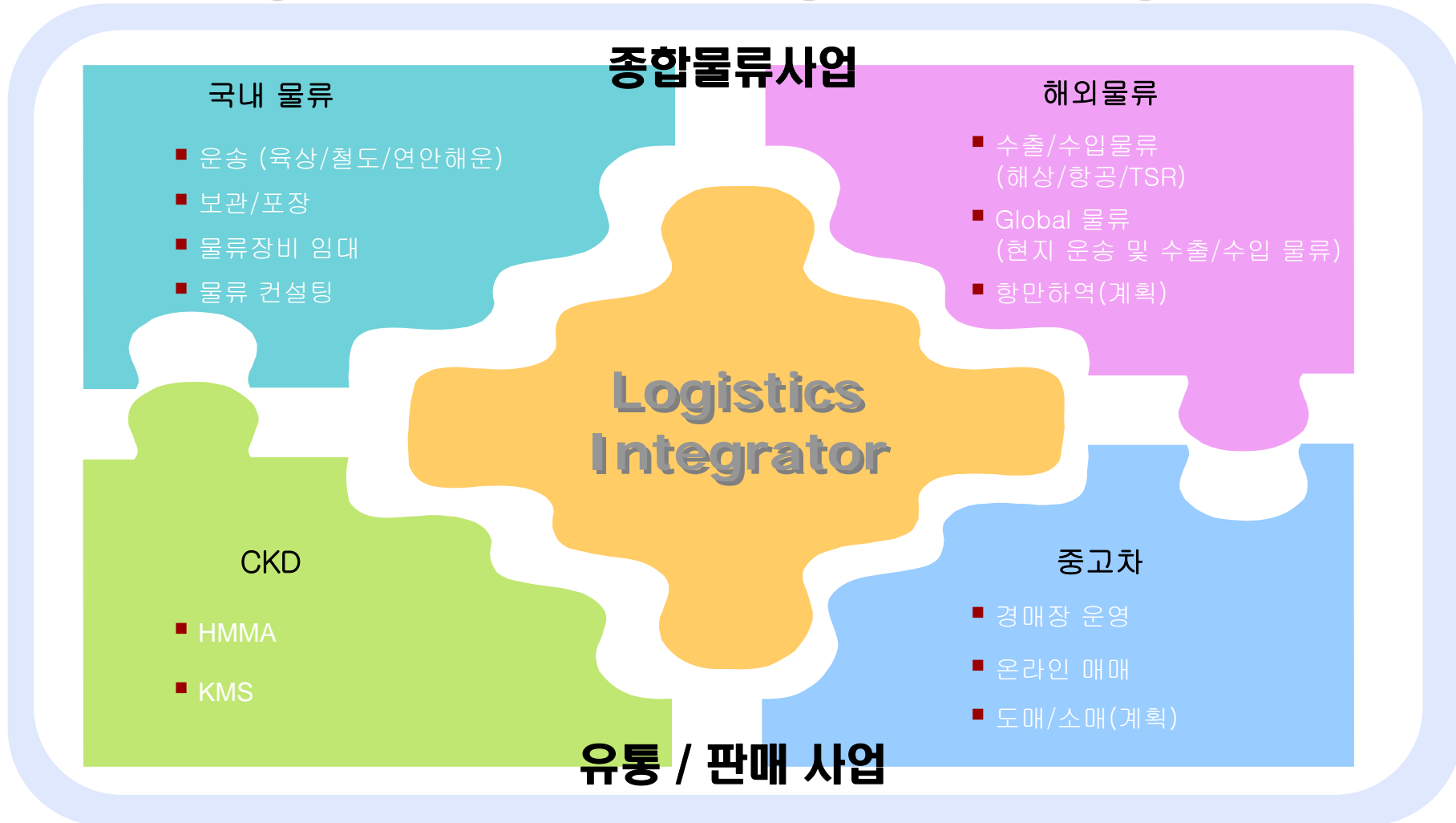
Contents

사업영역

회사의 역량

사업실적

종합물류사업을 핵심으로 유통 및 판매사업을 영위

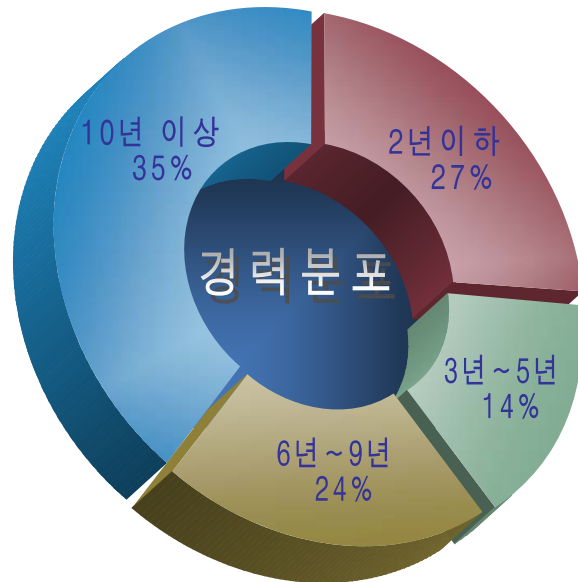


회사의 역량

1. 전문 인력 현황

- 다양한 물류분야의 전문 노하우를 보유하고 있는 전문가를 통해 조달에서 판매까지 Total 물류 서비스를 제공
- 전 직원의 컨설턴트화를 위해 물류전문가 양성교육 실시

경력 분포



물류 전문인력현황

총인원	전문인력	자격증 소유 현황					
		비율	물류관리사	CPIM	CPM	기술사	관세사
355	105	30%	95	5	2	1	2

주) CPIM (생산재고 관리자) : Certification Production and Inventory Management

CPM (국제구매관리사) : Certified Purchasing Manager

회사의 역량

2. 국내 Network

- 전국의 물류업무를 적시에 지원할 수 있는 네트워크를 효율적으로 구축함으로써, 조달에서 판매까지 일관 물류서비스를 수행하고 있음

영업소 / 사무소 현황

구 분	거점수	기 능
영업소	5	철강 물류
사무소	9	자동차 조달/판매물류
물류기지	1	완성차 수출 물류센터
CKD센터	3	CKD 포장

매출 현황

구 분	국내물류	중고차
2004년	48.5	2.1
2005년	58.8	3.3
2006년	64.7	5.1

[단위 : 백억원]



회사의 역량

3. 해외 Network

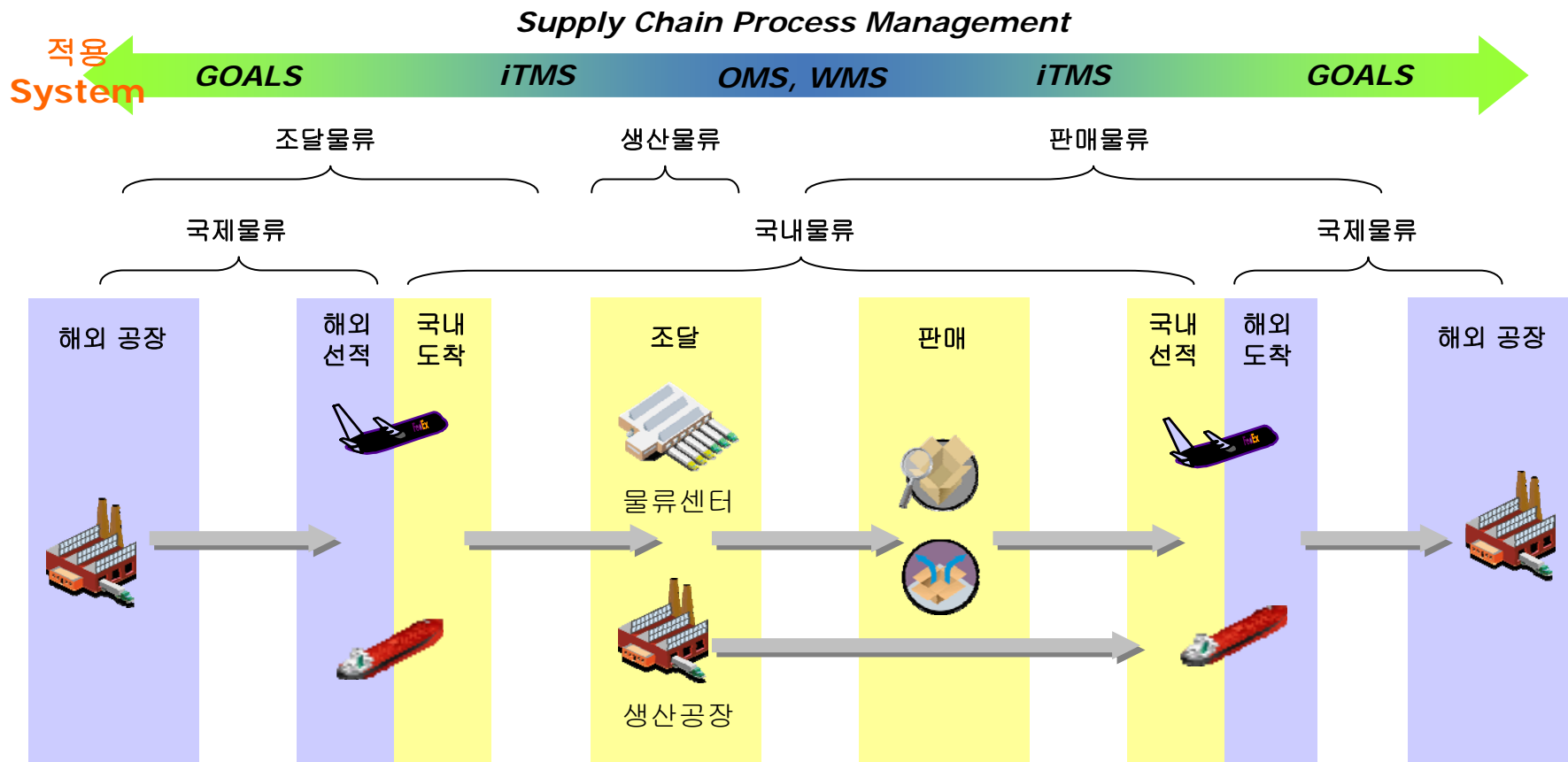
- 2002년 11월 GLOVIS AMERICA 설립을 시작으로, 2007년 현재 9개의 법인과 2개 지사, 3개 사무소 운영
- Global SCM 체제를 완성하기 위해 지속적으로 해외 Network 확대 예정



회사의 역량

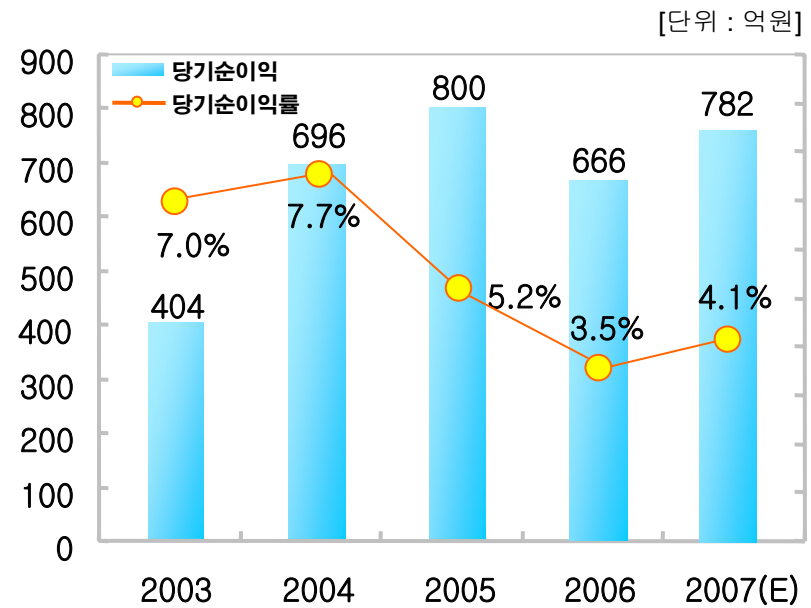
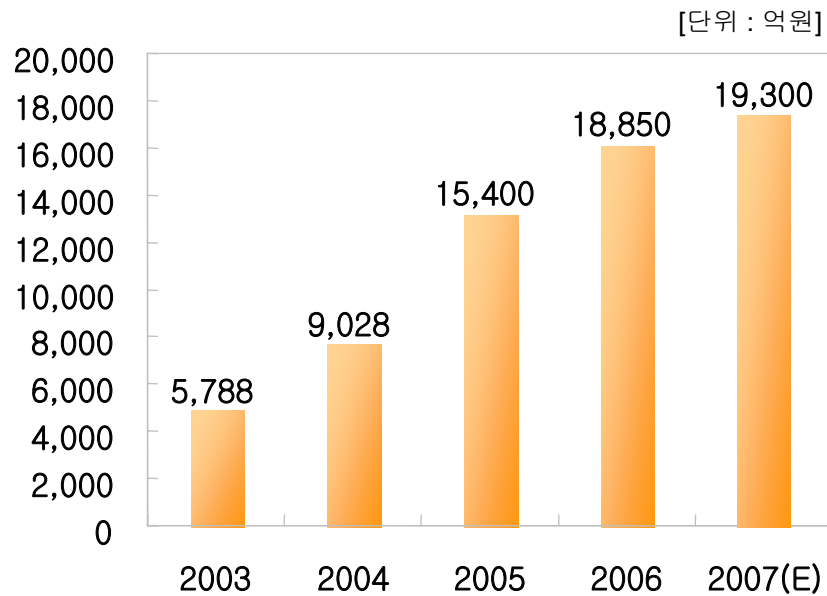
4. SCM IT Solution

- Supply Chain 에서 IT 역량은 고객기업의 공급망 최적화를 실질적으로 지원하며, OMS, WMS, TMS 등의 통합 Logistics Solution 을 제공



사업 실적 추이

단위 : 억원	2003년	2004년	2005년	2006년	2007년 (E)
매출액	5,788	9,028	15,408	18,850	19,300
<i>증가율</i>	54.7%	56.0%	70.7%	22.3%	2.4%
당기순이익	404	697	800	667	782
<i>순이익률</i>	7.0%	7.7%	5.2%	3.5%	4.1%



요약재무제표 - 대차대조표

단위 : 억원

	제7기 1Q	제6기	증감
자산총계	8,353	7,565	788
유동자산	5,724	5,011	713
현금 등	2,081	1,921	160
매출채권	2,126	2,015	111
기타	1,517	1,075	442
비유동자산	2,629	2,554	75
투자자산	1,350	1,292	58
기타	1,279	1,262	17
부채총계	3,871	3,180	691
유동부채	3,535	2,856	679
비유동부채	336	324	12
자본총계	4,482	4,385	97

요약재무제표 - 손익계산서

단위 : 억원, %	제7기 1Q	제6기 4Q	증감 (비율)	제6기 1Q	증감 (비율)
매출액	5,723	4,923	800 (16%)	4,461	1,262 (28%)
매출총이익	345	304	41 (13%)	354	-9 (-3%)
<i>Margin(%)</i>	6.03	6.18		7.94	
판매관리비	225	222	3 (1%)	152	73 (48%)
<i>매출대비(%)</i>	3.93	4.51		3.41	
영업이익	120	82	38 (46%)	202	-82 (-41%)
<i>Margin(%)</i>	2.10	1.67		4.53	
영업외수익	143	132	11 (8%)	146	-3 (-2%)
영업외비용	40	44	-4 (-9%)	55	-15 (-27%)
경상이익	223	170	53 (31%)	293	-70 (-24%)
<i>Margin(%)</i>	3.90	3.45		6.57	
당기순이익	163	129	34 (26%)	221	-59 (-27%)
<i>Margin(%)</i>	2.85	2.62		4.95	

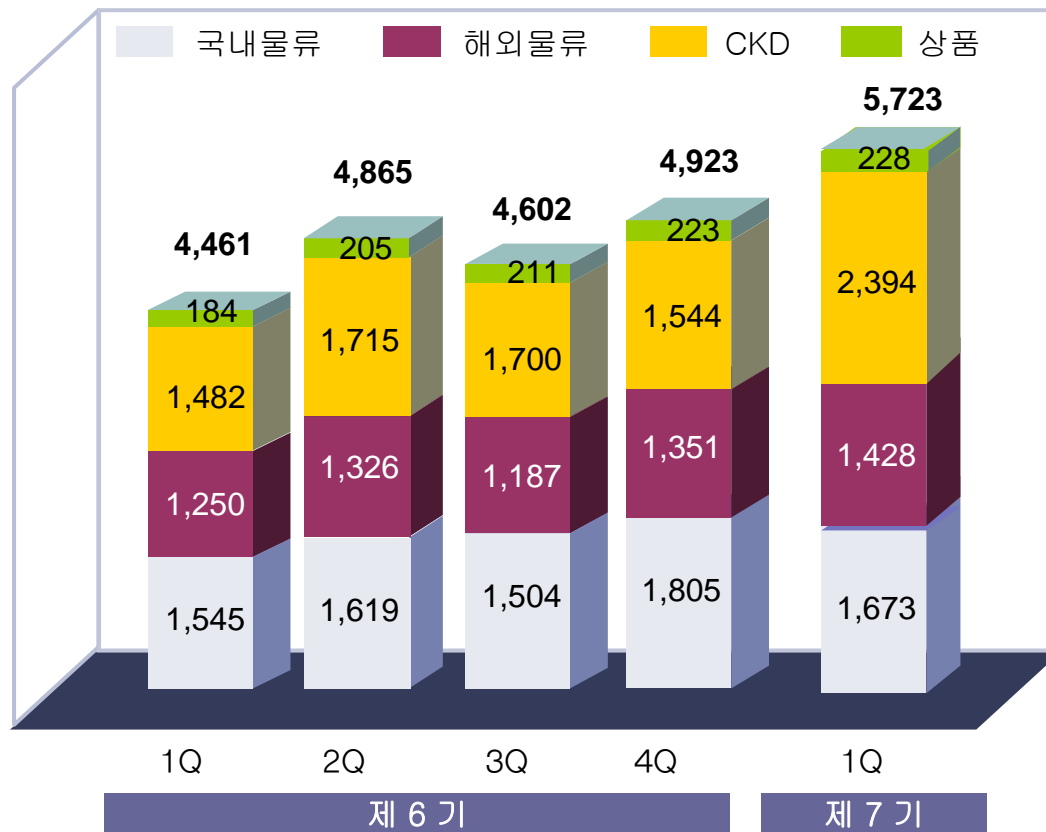
요약재무제표 - 현금흐름표

단위 : 억원	제7기 1Q	제6기 4Q
기초현금	1,119	1,557
영업활동으로 인한 현금 흐름	189	21
<i>당기순이익</i>	163	129
<i>감가상각</i>	16	15
<i>지분법이익</i>	-84	-85
<i>재고자산의 증가</i>	-391	-485
<i>매입채무의 감소</i>	290	501
<i>기타</i>	195	-54
투자활동으로 인한 현금흐름	264	-467
<i>단기금융상품의 증가</i>	300	-250
<i>건설중인 자산의 증가</i>	38	-126
<i>기타</i>	-74	-91
재무활동으로 인한 현금흐름	5	8
<i>국고보조금의 수령 외</i>	5	8
기말현금	1,577	1,119

매출 분석

매출액 추이

단위 : 억원



매출액 증감 요인

증가요인

- ✓ 현대·기아자동차 해외공장 정상 가동에 따른 CKD 매출 증가
- ✓ 해외물류 영업의 확대

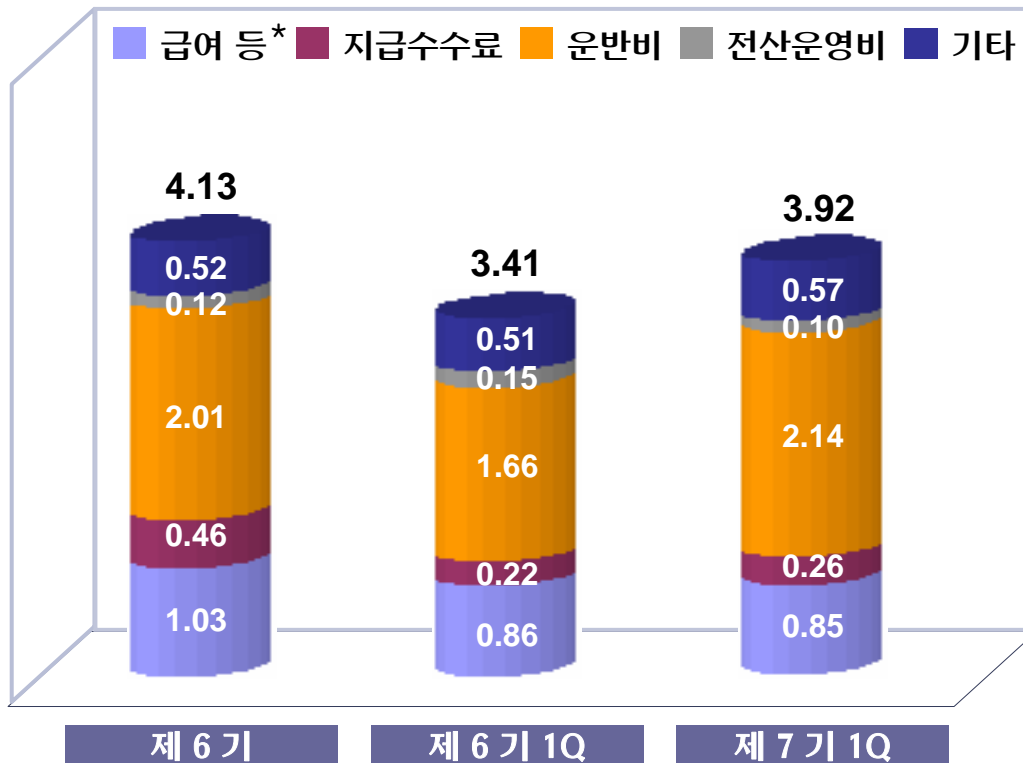
감소요인

- ✓ 국내물류의 경기순환적 요인

판매관리비 분석

판매관리비의 구성

단위 : % (매출액 대비)



* 급여 등 = 급여 + 퇴직급여 + 복리후생비

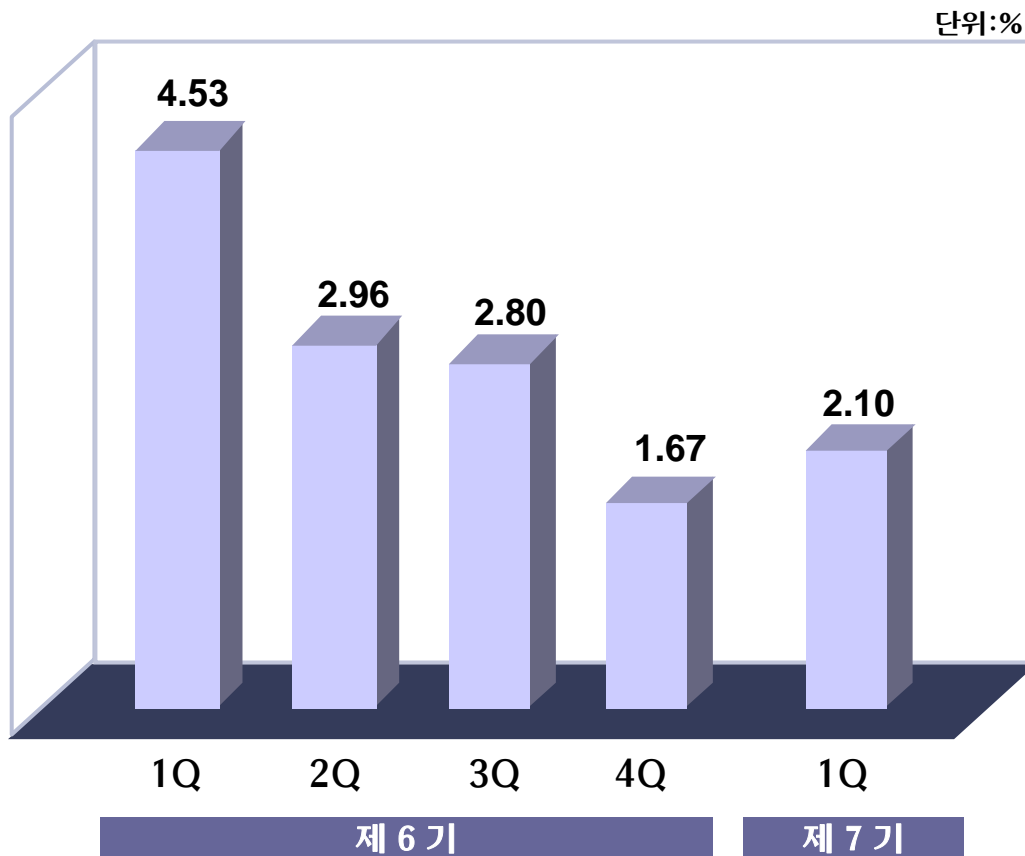
CKD부품 수출 시 발생하는 부품 운반비용

운반비

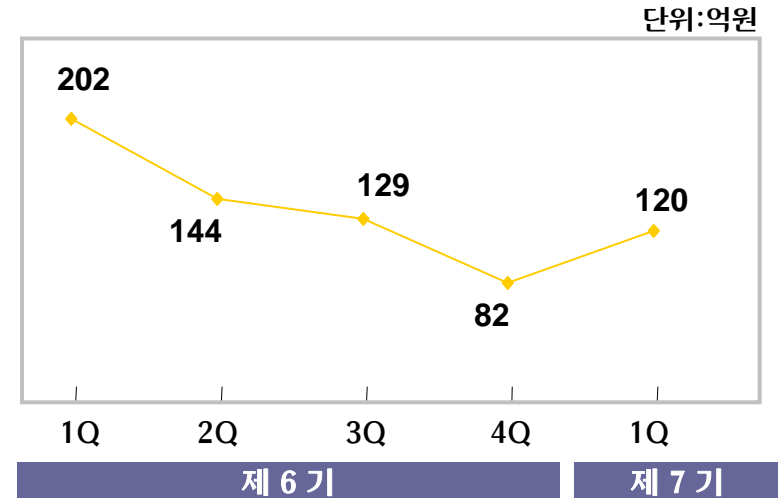
환율하락에 따른 매출 대비 비중 증가
(매출 : USD, 운반비 : KRW)

영업이익 분석

영업이익률 추이



영업이익 추이



영업이익률의 변화 요인

- 제6기 (2006년) 영업이익의 감소
 - 환율 하락 추세와 연관
물류시장의 경쟁 심화
현대·기아차 그룹의 부진 (노사분규 등)
- 제7기 (2007년) 영업이익 증가
 - 환율 안정 및 환율에 대한 대응 강화

영업외손익 분석

